

## TESTOVÁNÍ ŽÁKŮ PRO ŠKOLNÍ KOLA DOPRAVNÍ SOUTĚŽE MLADÝCH CYKLISTŮ (PRO ŽŠ DOBROVOLNÉ)

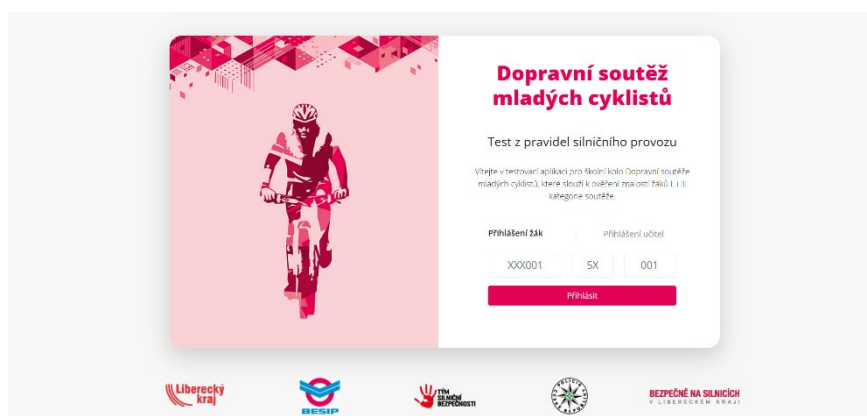
Pro jednodušší zajištění realizace disciplíny Pravidla silničního provozu (test z pravidel a znalostí žáků) ve školních kolech pro Vás připravilo Krajské pracoviště BESIP Libereckého kraje, Tým silniční bezpečnosti a Liberecký kraj aplikaci, ve které jsou připravené testy, u kterých dojde k automatickému vyhodnocení.

Znamená to tedy, že postačí zadat zamýšleným žákům test na PC/tabletu k vyplnění, systém Vám automaticky všechny testy vyhodnotí a Vy můžete vybrat ideální reprezentanty školy k přihlášce do oblastního kola.

Aplikace je připravena na stránce <https://dsmc.dopravnivychova.cz>

**Postup pro testování žáků:** (graficky znázorněn na další straně)

1. Pedagog, který chce tento způsob testování ve škole realizovat si zřídí učitelský přístup – klikne na webové stránce na políčko „Přihlášení učitele“ -> „Registrace školy“ -> vyplní údaje a získá přístup do učitelského prostředí.
2. Po přihlášení do aplikace si pedagog dle náhledu pdf vybere test pro I. a II. kategorii.  
(Pro každou kategorii jsou v letošním roce vytvořeny dva různé testy – varianta E a F)
3. U zvoleného testu si vytvoří počet přístupů, který potřebuje k počtu testovaných žáků.
4. Přístupové kódy rozdělí mezi žáky a poznamená si, komu jaký kód přiřazuje.
5. Žáci se svým unikátním kódem přihlásí do aplikace a vypracují test.  
(Test má 20 otázek, vždy je správná pouze jedna odpověď a časový limit je 25 minut.)
6. Pedagog po přihlášení uvidí kompletní výsledky testů. Může si je stáhnout a podívat se, v jakých otázkách žáci chybovali nebo si seřadit pořadí dle správných odpovědí. Na základě těchto výsledků, a případně výsledků školního kola Jízdy zručnosti vybere reprezentanty do oblastního kola.



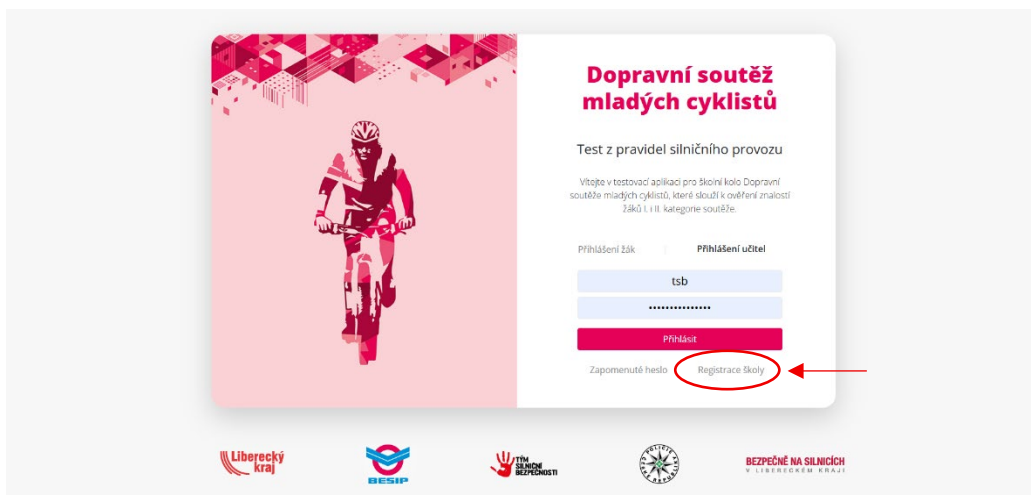
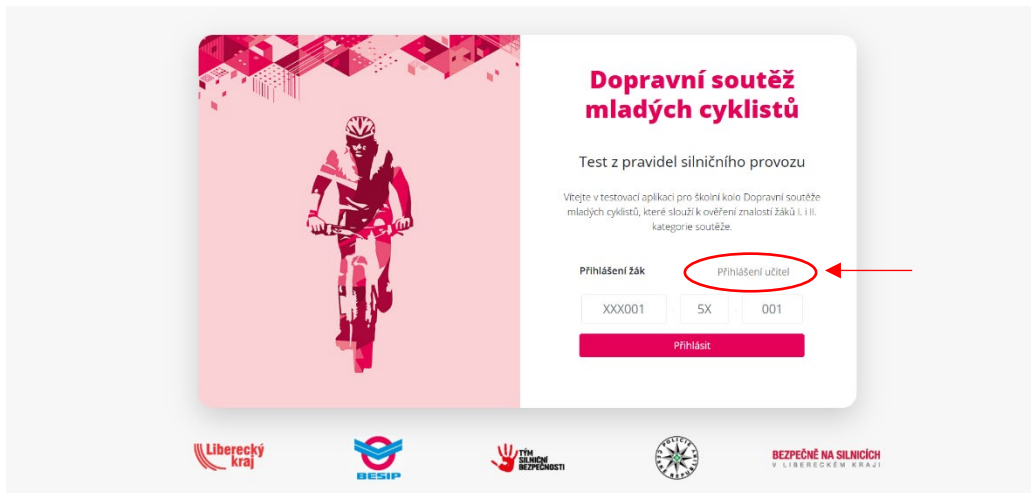
**Pro více informací nebo pomoc s aplikací se obračejte na:**

Patrik Lang  
Koordinátor projektů Týmu silniční bezpečnosti  
Krajské pracoviště BESIP pro Liberecký kraj  
+420 608 279 728  
[patrik.lang@tymbezpecnosti.cz](mailto:patrik.lang@tymbezpecnosti.cz)

## NÁVOD

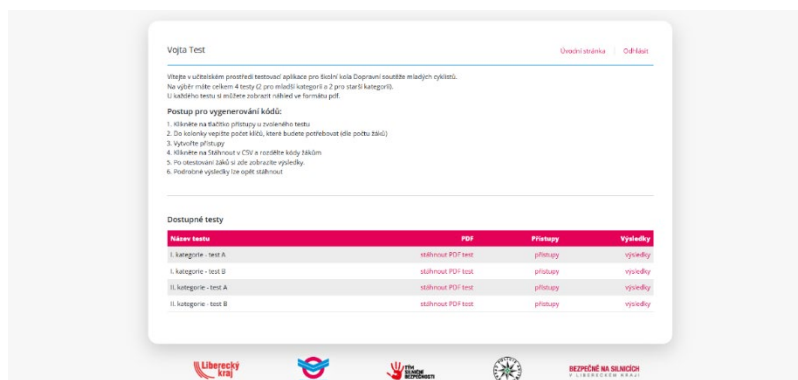
1. Přihlášení pedagoga do aplikace na webové stránce <https://dsmc.dopravnivychova.cz/>

Pro zjednodušení práce dětem se po rozkliknutí stránky vždy objeví přihlášení žáka. Pedagog si překlikne na přihlášení učitele. Pokud nemá zřízený přístup, klikne na tlačítko Registrace školy a provede registraci.



2. Po registraci je možné se přihlásit emailem a heslem (heslo přijde do emailu po registraci školy).

3. Pedagog je přihlášen ve svém účtu, kde vidí postup pro vygenerování kódů žákům. Může si v pdf zobrazit testy, které budou žáci zpracovávat a vidí kompletní výsledky.



3. Žák se přihlásí svým unikátním kódem, přečte si instrukce k testu a klikne na tlačítko „Začít test“.

I. kategorie - test A Odhlásit

- časový limit 25 minut
- test obsahuje celkem 20 otázek
- vždy jen jedna správná odpověď
- mezi otázkami lze libovolně přeskakovat
- přeskočení otázky bez odpovědi považováno za chybu
- po kontrole a vyplnění všech otázek klikni na „Dokončit test“

**Začít test**

Liberecký kraj   BESIP   STM SILNIČNÍ BEZPEČNOSTI   BEZPEČNĚ NA SILNICÍCH V LIBERECKÉM KRAJI

4. Žák zpracovává test. Test má promíchané otázky a každému se seřadí náhodně.

I. kategorie - test A Odhlásit

1 2 3 4 5 6 7 8 9 10 11 12 13 14 15 16 17 18 19 20

Který z prvků patří do povinné výbavy jízdního kola?

**A** zvonek

**B** dvě na sobě nezávislé brzdy

**C** blatníky

Přeskočit otázku **Další otázka**

Liberecký kraj   BESIP   STM SILNIČNÍ BEZPEČNOSTI   BEZPEČNĚ NA SILNICÍCH V LIBERECKÉM KRAJI

5. Po dokončení testu vidí správné a špatné odpovědi a celkovou úspěšnost.

I. kategorie - test A Odhlásit

**Test je dokončen**

Děkujeme za vyplnění testu  
k Dopravní soutěži mladých cyklistů.

Správně: 0/20   Špatně: 0/20   Přeskočeno: 20/20

**1** Který z prvků patří do povinné výbavy jízdního kola?

**A** zvonek

**B** dvě na sobě nezávislé brzdy

**C** blatníky

**2** Do kolika let musí mít cyklista za jízdy nasazenou a připevněnou přílbu?

6. Pedagog vidí ve svém účtu výsledky jednotlivých kódů. Celkové výsledky si může stáhnout do excelu.

Patrik Lang [Úvodní stránka](#) | [Odhlásit](#)

---

Výsledky testu: I. kategorie - test E (2026) [Stáhnout v CSV](#)

Kód	Čas vyplnění	Začátek	Konec	Správně	Špatně	Přeskočeno
LBK002-1E-001	05:56	20. 11. 2025 11:14:22	20. 11. 2025 11:20:18	20	0	0
LBK002-1E-002	--			0	0	20

[Stáhnout v CSV](#)

